

# Хувьцаа эзэмшигчийн хуралд оролцох заавар

[agm.bdsec.mn](http://agm.bdsec.mn)






## **Хувьцаа эзэмшигчийн хуралд оролцох санал зөвлөмж , системд бүртгүүлэх дараалал**

- Та өөрийн хувьцаа эзэмшиж буй компанийн хуралд оролцох боломжтой
- Та хуралд оролцохдоо өөрийн бүртгэлийг үүсгэж баталгаажуулснаар нэвтрэх боломжтой
- Та өөрийн бүртгэл ээ нэг удаа үүсгээд бусад хурал дээр дахин бүртгүүлэх шаардлагагүй баталгаажуулалт хийж нэвтрэх боломжтой
- Тухайн хурал эхэлсэн тохиолдолд та санал өгөх , ирцийн мэдээлэлд нөлөөлөх боломжгүй болно. Харин хурлын дамжуулалтыг үзэж , асуулт асуух боломжтой
- Хурын төлөв хаасан тохиолдолд та санал өгөх боломжгүй
- **Хэрэв [agm.bdsec.mn](http://agm.bdsec.mn) сайтын шинэчлэл харагдахгүй, алдаа гарч байвал та доорх зааврын дагуу өөрийн бүртгэл ээ хийх боломжтой.**

# Нүүр хуудас

Нүүр хэсэгт системд бүртгэлтэй байгаа бүх хурлуудыг харуулна. Та өөрийн бүртгэлтэй хурал дээр дарж нэвтрэх хэсэг рүү шилжинэ. Бүртгэл байхгүй бол бүртгүүлэх боломжтой.

**Хурал сонгох**



<b>Company name 1</b>	<b>Company name 2</b>	<b>Company name 3</b>
Хурал эхэлсэн: <b>1:30 PM</b>	Хурал эхлэх: <b>2:10 PM</b>	Хурал эхлэх: <b>2:10 PM</b>
Хурлын өдөр: <b>2023-03-01</b>	Хурлын өдөр: <b>2023-04-12</b>	Хурлын өдөр: <b>2023-04-12</b>

Дарах

# Бүртгүүлэх хуудас

## Бүртгүүлэх хэсэгт

Хэрэглэгчийн төрлийг сонгох ба холбогдох мэдээллийг бүрэн оруулна. Таны бүртгэл амжилтай үүсвэл нэвтрэх хэсэг рүү шилжих болно.

### Гадаад улсын иргэн

#### Бүртгүүлэх

Иргэний байдал

Харгалгчийн нэр

Регистрийн дугаар

Иргэний үнэмлэхтэй хамт авуулсан зураг  
+ Upload

Иргэний үнэмлэхний зураг  
+ Upload

И-мэйл хаяг

Утас

Нууц үг

3

### Хуулийн этгээд

#### Бүртгүүлэх

Иргэний байдал

Регистрийн дугаар

Иргэний үнэмлэхтэй хамт авуулсан зураг  
+ Upload

Иргэний үнэмлэхний зураг  
+ Upload

И-мэйл хаяг

Утас

Нууц үг

2

### Иргэн

#### Бүртгүүлэх

Иргэний байдал

Регистрийн дугаар

Иргэний үнэмлэхтэй хамт авуулсан зураг  
+ Upload

Иргэний үнэмлэхний зураг  
+ Upload

И-мэйл хаяг

Утас

Нууц үг

1

# Нэвтрэх хуудас



## Нэвтрэх хэсэгт

1. Та өөрийн бүртгэлтэй и-мэйл хаяг болон нууц үг ээ оруулна.
2. Хэрэв бүртгэл баталгаажуулсан бол хурлын хуудас руу шилжинэ
3. Бүртгэл баталгаажуулаагүй бол баталгаажуулах хэсэг гарна.
4. Хэрэв та бүртгэлгүй бол бүртгээлэх хэсэг дээр дарж бүртгүүлэх боломжтой
5. Нууц үг ээ мартсан бол нууц үг сэргээх хэсэгт дарж сэргээх боломжтой

Нэвтрэх

Нэвтрэх тайлбар энд байна.

**BDSec**  
Securities

\* И-мэйл хаяг  
munkherdene.ts9234@gmail.com

\* Нууц үг  
....

Нэвтрэх

Бүртгүүлэх

Нууц үг сэргээх

# Баталгаажуулах

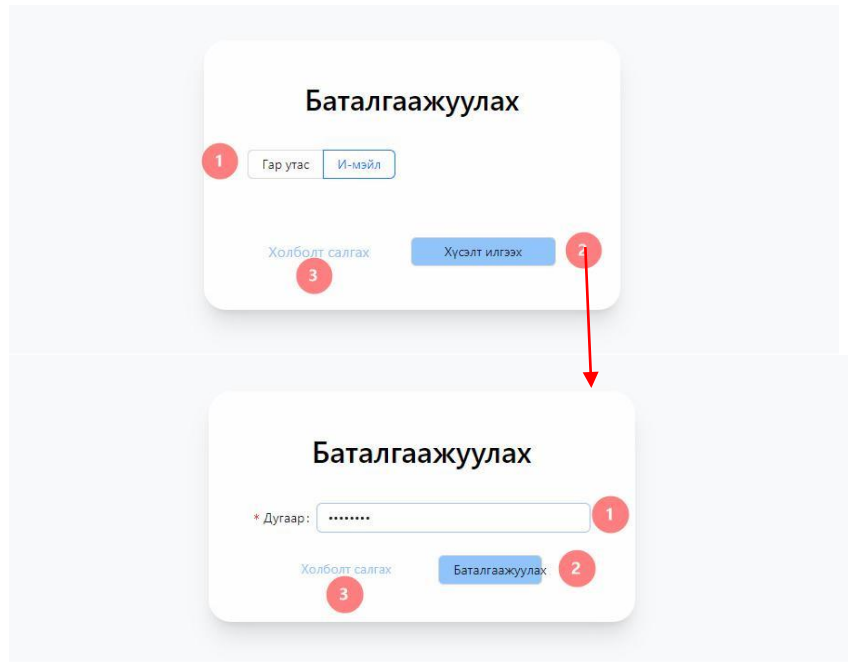


Хэрэглэгч өөрийн мэдээлэл ээ баталгаажуулах хэсэгт хийнэ.

- 1) Баталгаажуулах код авах хэрэгсэл ээ сонгоно.
- 2) Хүсэлт илгээх хэсгийг дарж хүсэлт явуулна.

Хүсэлт амжилттай илгээснээр код оруулах хэсэг рүү шилжинэ.

- 1) И-мэйл болон мессежээр авсан код оо дараах хуудсанд оруулна.
- 2) Баталгаажуулалт амжилттай үед хурлын хуудас руу нэвтэрч орно.



# Хурлын хэсэг



Нүүр хэсэгт тухайн хэрэглэгчийн болон компанийн хурлын талаарх мэдээллэлүүд байрлана.

## Хурлын хуудсанд та

- Тухайн хуралтай холбоотой мэдээллийг харах
- Хурлын шууд дамжуулалтыг үзэх
- Хуралтай холбоотой санал хүсэлт, асуултыг явуулах
- Өөрийн саналыг өгөх боломжтой юм

Жилийн тайлан  
ТҮЗ - ийн танилцуулга  
ТҮЗ - ийн дүгнэлт  
Хурлаас гарсан тогтоол

Хурлын төлөв **эхлээгүй** үлдсэн хугацаа **3 өдөр 18 цаг 57 минут 9 секунд**

	Хувьцаа эзэмшигчид	Энгийн хувьцааны тоо ширхэг
Нийт	1425	235319718
Хуралд оролцсон	15	168674616
Ирц	1.05%	71.68%

71.68%

Санал өгөх

### Нээлттэй хурлууд

Монгол

- Бодь даатгал ХК**  
Хурал эхлэх: 11:00 AM
- APU COMPANY**  
Хурал эхлэх: 2:00 PM
- Богд Банк ХК**  
Хурал эхлэх: 11:00 AM
- Э-Транс ХК**  
Хурал эхлэх: 10:00 AM

Асуултын төрөл  
Асуултын агуулга  
Асуулт  
Асуултын агуулга  
Илгээх

# Санал өгөх хэсэг (Санал өгөх заавар)

1. Санал өгөх маягтын дараалал
2. Санал өгөх заавар
3. Дараагийн хэсэг руу явуулах товч

Хурлын өдөр  
2023-03-01 01:30

Хуралд нийт 15 у

Хуралд нийт 75.00009

Санал өгөх

1 Санал өгөх заавар 2 Хэлэлцэх асуудал 3 ТУЗ

Саналын хуудсыг бөглөх санамж:

Саналын хуудсыг дараах зааврын дагуу бөглөнө

- Саналыг ердийн аргаар тоолох асуудал  
Тухайн асуудалд зөвшөөрсөн, татгалзсан, түдгэлзсэн гэсэн аль нэгд нь  эсвэл + тэмдгээр санал аа өгнө.  
Засварласан, балласан, эсвэл болон аль нэг саналыг бөглөөгүй бол саналын хуудсыг хүчингүйд тооцно.
- Саналыг кумулятив аргаар тоолох асуудал:  
ТУЗ-ийн гишүүдэд санал өгөхдөө кумулятив аргаар санал хураана  
Хувьцааны нэгж тутамд ТУЗ-ы гишүүнийг сонгох 1 саналын эрх байна. Хувьцаа эзэмшигч саналын эрхээ ТУЗ-ийн гишүүнд нэр дэвшиж буй нэр нэр дэвшигчид бүгдийг, эсхүл хэд хэдэн нэр дэвшигчид хуваан өгөх эрхтэй.  

Жишээ нь: Хувьцаа эзэмшигч А нэр бүхий ХК-ийн 100 ширхэг энгийн хувьцааг эзэмшдэг. Тус компанийн дүрмээр ТУЗ нь 9 гишүүнтэй, үүнээс 3 гишүүн нь хараат бус гишүүн байхаар тогтоожээ. Хувьцаа эзэмшигч А-ийн 100 ширхэг энгийн хувьцаа нь кумулятив аргаар санал өгөхөд нийт 900 саналын эрхтэй болно.

Жишээ нь: Хувьцаа эзэмшигч А нэр бүхий ХК-ийн 100 ширхэг энгийн хувьцааг эзэмшдэг. Тус компанийн дүрмээр ТУЗ нь 9 гишүүнтэй, үүнээс 3 гишүүн нь хараат бус гишүүн байхаар тогтоожээ. Хувьцаа эзэмшигч А-ийн 100 ширхэг энгийн хувьцаа нь кумулятив аргаар санал өгөхөд нийт 900 саналын эрхтэй болно.

- Хувилбар А: Тухайн асуудалд зөвшөөрсөн, татгалзсан, түдгэлзсэн гэсэн аль нэгд нь  эсвэл + тэмдгээр санал аа өгнө. Хувьцаа эзэмшигч А нийт 900 саналын эрхээ бүгдийг ТУЗ-ийн ердийн болон хараат бус гишүүнд нэр дэвшиж буй эсэхээс үл хамааран өөрийн сонгосон нэг нэр дэвшигчид өгч болно.
- Хувилбар Б: Хувьцаа эзэмшигч А нийт 900 саналын эрхийн 600 эрхээ ТУЗ-ийн ердийн гишүүнээр сонгогдох 6 хүртэл нэр дэвшигчид, 300 эрхээ хараат бус гишүүнээр сонгогдох 3 хүртэл нэр дэвшигчид тус тус өгч болно. Хувьцаа эзэмшигч А саналын эрхээ ТУЗ-ийн ердийн болон хараат бус гишүүнд нэр дэвшиж буй эсэхээс үл хамааран

3 Дараагийнх



# Санал өгөх хэсэг (Хэлэлцэх асуудал)

Санал өгөх

X

✓ Санал өгөх заавар ————— 2 Хэлэлцэх асуудал ————— 3 ТУЗ

\* test 1 ← Хэлэлцэх асуулт

Зөвшөөрсөн  Татгалзсан  Түдгэлзсэн ← Асуултанд өгөх хариулт

Татгалзсан шалтгаан

\* test 2

Татгалзсан хариулт өгсөн тохиолдолд татгалзсан шалтгаан

Зөвшөөрсөн  Татгалзсан  Түдгэлзсэн

Татгалзсан шалтгаан

\* test 3

Зөвшөөрсөн  Татгалзсан  Түдгэлзсэн

Татгалзсан шалтгаан

\* Мөр

Зөвшөөрсөн  Татгалзсан  Түдгэлзсэн

Татгалзсан шалтгаан

Өмнөх

Дараагийнх

# Санал өгөх хэсэг (ТУЗ-ийн гишүүн сонгох

Хурлын өдөр:  
2023-03-01 01:30:00

Бүртгүүлсэн огноо:  
2023-01-30 01:50:51

Хурал дуусах:  
2020-03-01 09:55:00

Нэр  
4321

Утасны дугаар  
95802438

Эзэмшиж буй хувьцаа  
200 ширхэг

## Санал өгөх

Санал өгөх заавар

Хэлэлцэх асуудал

3 ТУЗ

Кумулятив саналын эрх: 800 ширхэг

Санал өгөх зааварт заасны дагуу хэрэглэгчийн хувьцааны ширхэгийг ТУЗ-ийн гишүүдийн тоонд үржүүлж гаргасан кумулятив саналын эрх

\* bodName

← ТУЗ-ий гишүүний нэр

← ТУЗ-ийн гишүүнд өгөх саналын тоо

\* est

\* 333

\* Даянбилгүүн

Өмнөх

Саналаа явуулах

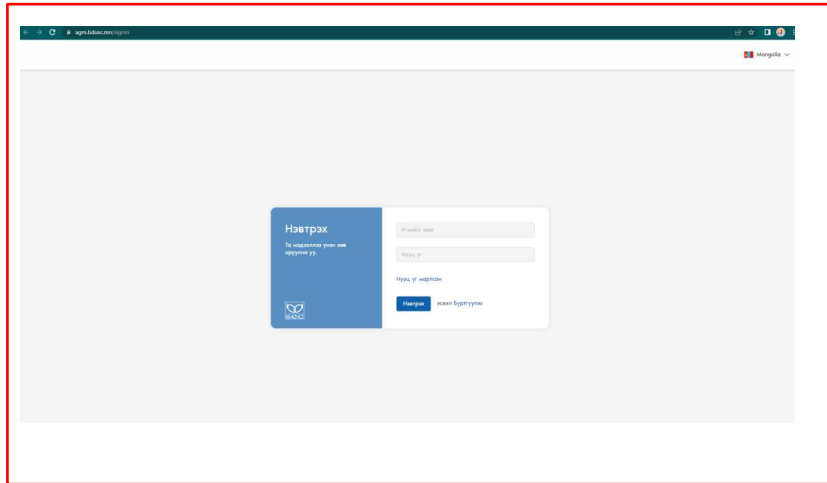


- Хэрэв [agm.bdsec.mn](http://agm.bdsec.mn) сайтын шинэчлэл харагдахгүй, алдаа гарч байвал та доорх зааврын дагуу өөрийн бүртгэл ээ хийх боломжтой.

# Хэрэв agm.bdsec.mn сайтын шинэчлэл харагдахгүй, алдаа гарч байвал та доорх зааврын дагуу өөрийн бүртгэл ээ хийх боломжтой.

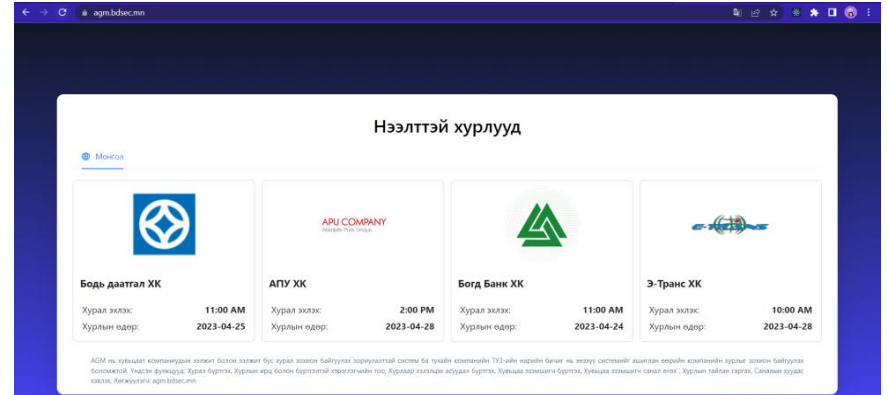
## Хуучин сайт

Хэрэв хуучин сайт байвал доорх зааврын дагуу шинэчлэх хэрэгтэй!



## Шинэчилсэн сайт

Сайтын шинэчлэл бүрэн харагдаж байвал та бүртгэл үүсгэж санал өгөх боломжтой

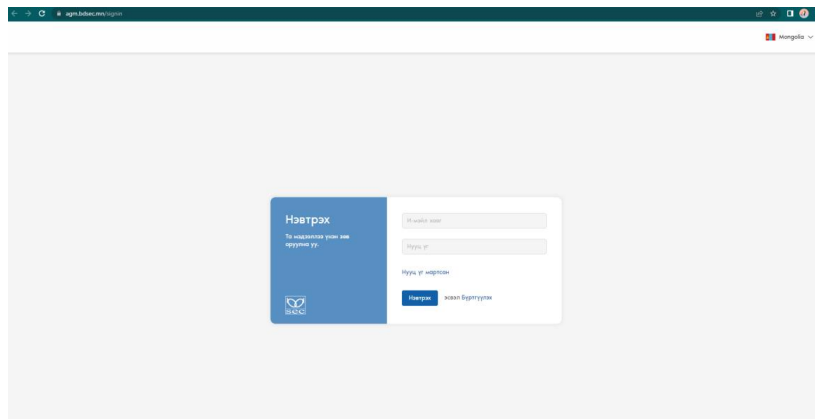


# Та яагаад веб хөтчийн дата (cache ,cookies) цэвэрлэх хэрэгтэй вэ?

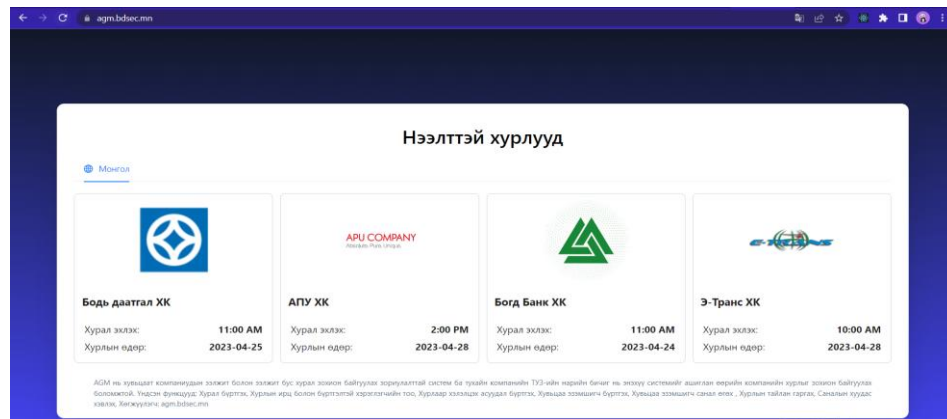


Таны веб хөтөч нь өдөр тутам ашигладаг сайттай холбоотой зарим өгөгдөл, мэдээллийг хадгалах шаардлагатай болдог. Үүнээс үүдэн зарим сайтын шинэчлэл , мэдээллийг оруулахгүй , хуучин мэдээлэл харуулах тохиолдол гарч байдаг. Та тухайн сайтын сүүлийн шинэчлэлийг харахын тулд өөрийн веб хөтчийн датаг цэвэрлэх хэрэгтэй.

## Хуучин сайт



## Шинэчилсэн сайт



# Хэрэглэгчийн веб хөтчийн дата цэвэрлэх заавар

[agm.bdsec.mn](http://agm.bdsec.mn)

# Хэрхэн өөрийн веб хөтчийн дата(cache ,cookies) хэрхэн цэвэрлэх вэ?



Chrome

Эхний арга:

1) Гараас

**Shift+Control+Delete**

товчуудыг дарж

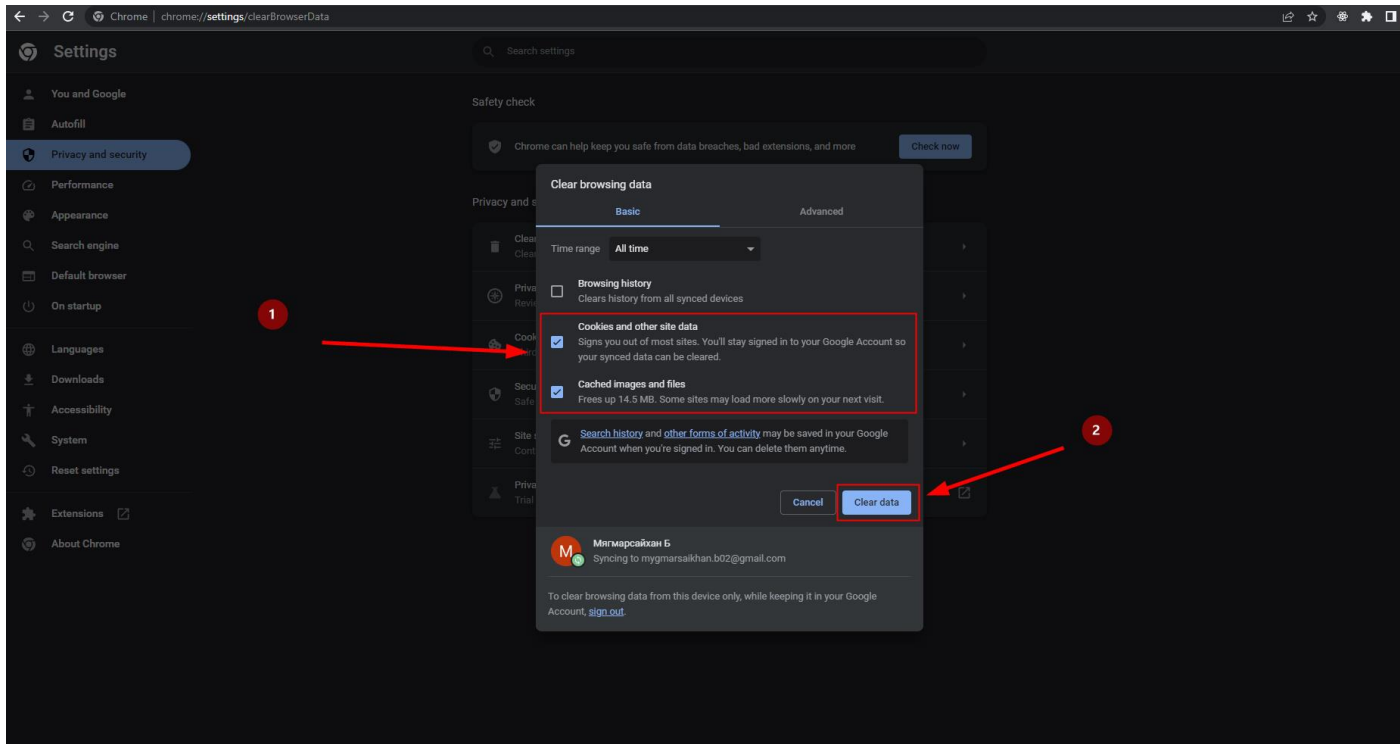
Холбогдох хэсгийг

сонгож идэвхжүүлнэ

2) Clear data хэсэгт

дарсанаар таны дата

цэвэрлэгдэх юм.



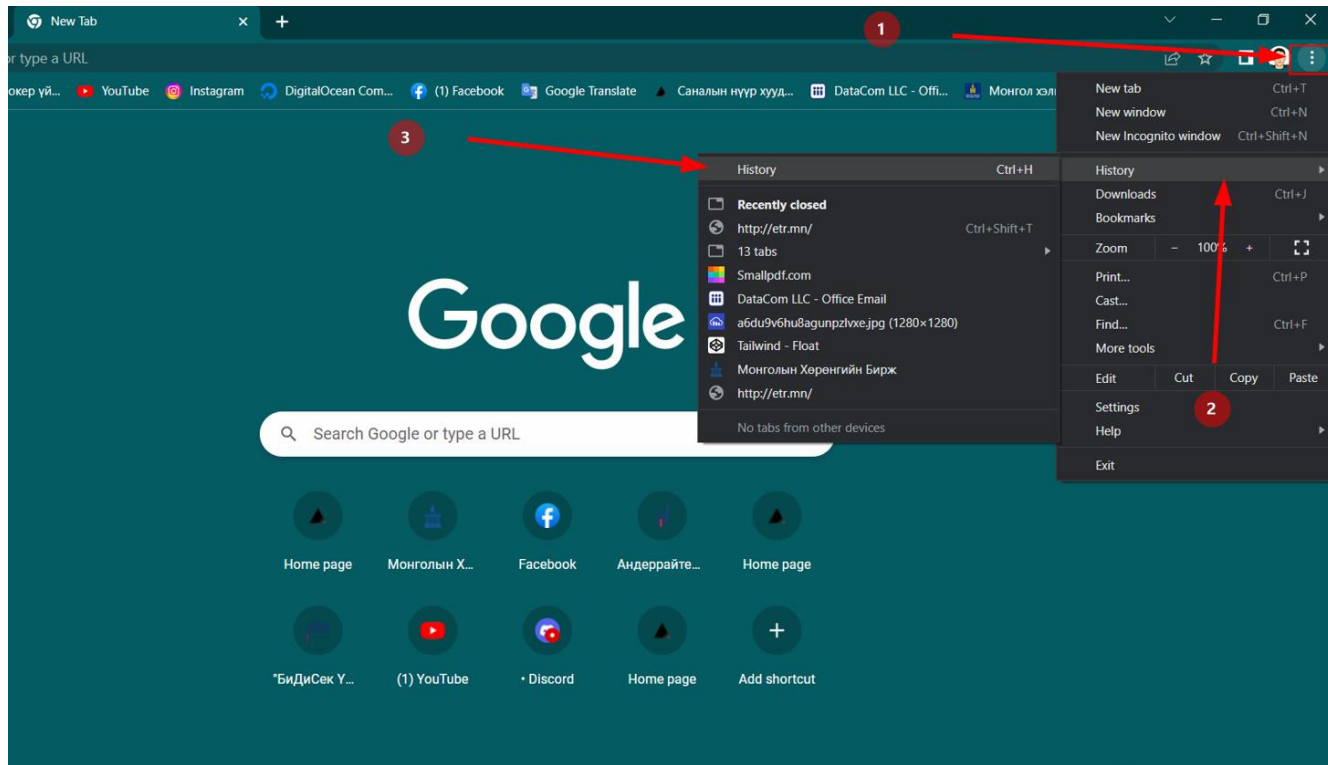
# Хэрхэн өөрийн веб хөтчийн дата(cache ,cookies) хэрхэн цэвэрлэх вэ?



Chrome

Дараагийн арга:

- 1) Харагдах дугаарын дагуу дарж дараагийн хуудас руу шилжинэ.





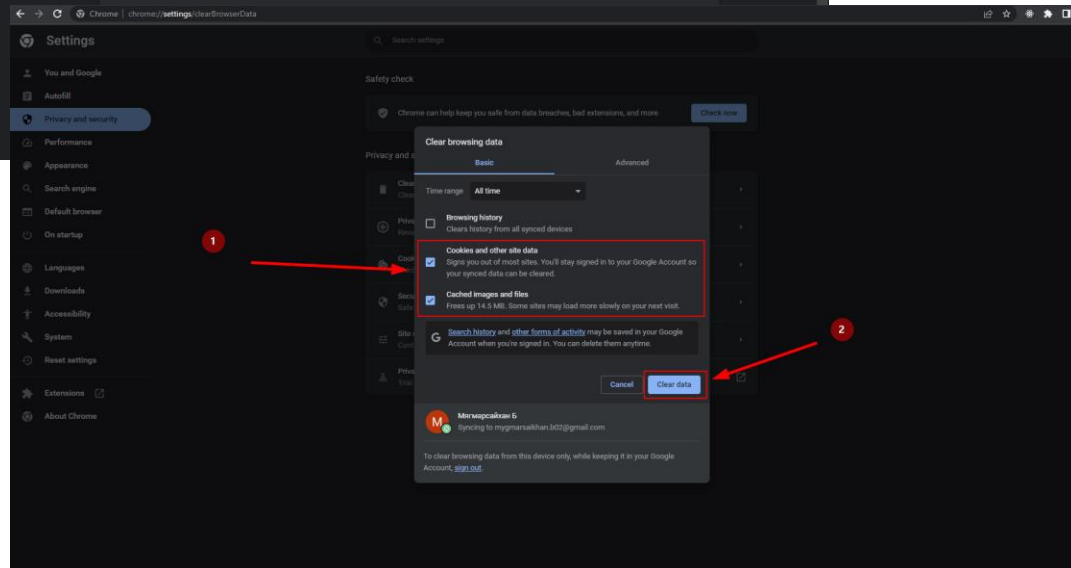
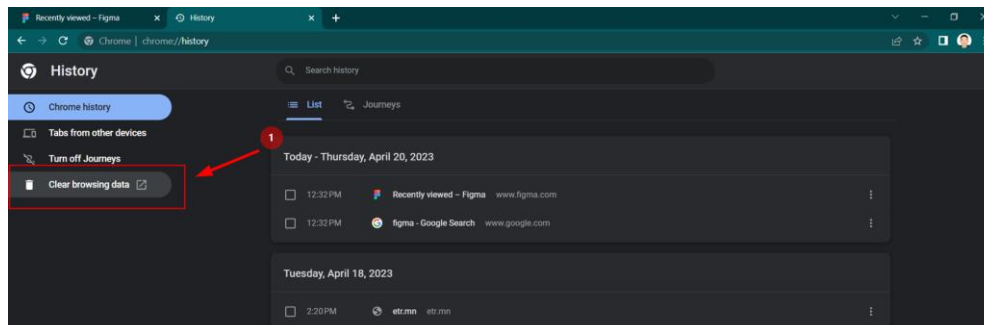
# Хэрхэн өөрийн веб хөтчийн дата(cache ,cookies) хэрхэн цэвэрлэх вэ?



Chrome

Эхний арга:

- 1) Clear browsing data хэсэгт дараад
- 2) Холбогдох хэсгийг сонгож идэвхжүүлнэ
- 3) Clear data хэсэгт дарсанаар таны дата цэвэрлэгдэх юм.

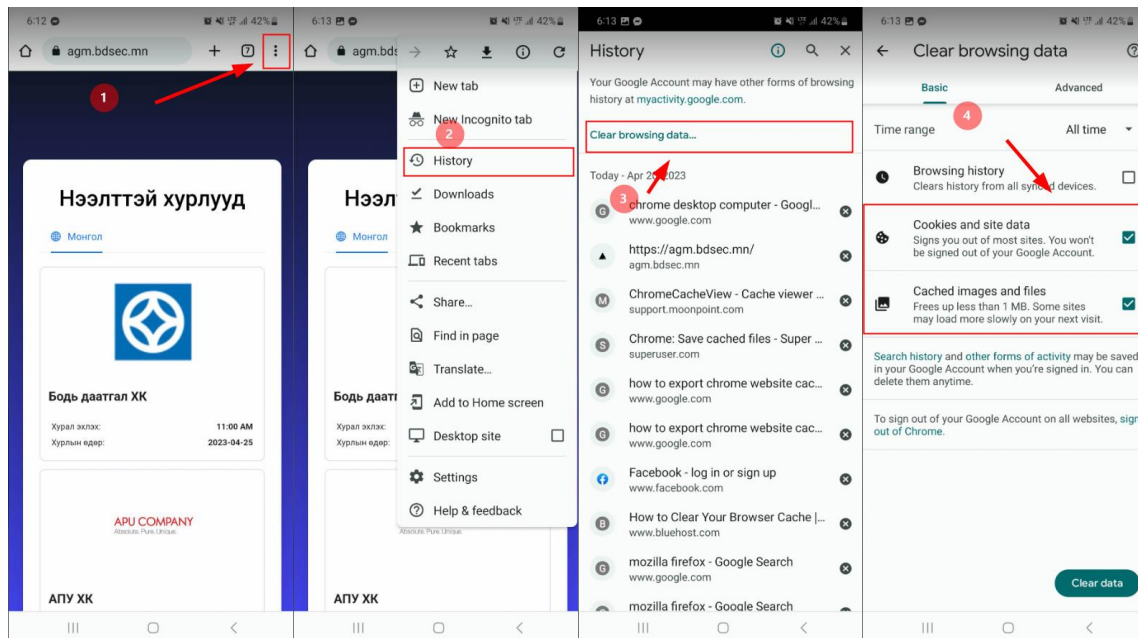


# Хэрхэн өөрийн веб хөтчийн дата(cache ,cookies) хэрхэн цэвэрлэх вэ?



## Chrome - android гар утас

- 1) Дэлгэцийн баруун дээд хэсэгт байрлах 3 цэгт дарна.
- 2) Clear browsing data хэсэгт дараад
- 3) Холбогдох хэсгийг сонгож идэвхжүүлнэ
- 4) **Clear data** хэсэгт дарсанаар таны дата цэвэрлэгдэх юм.

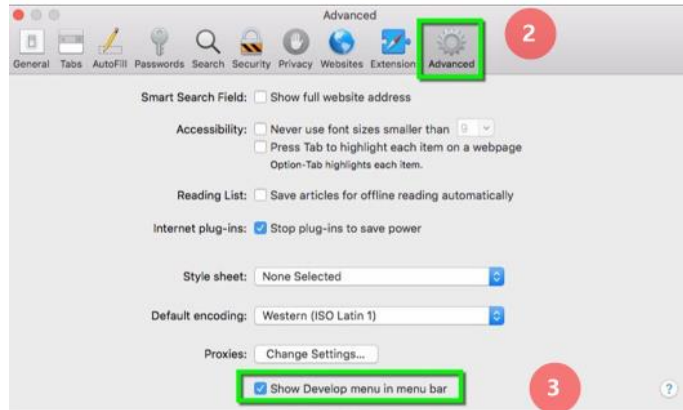
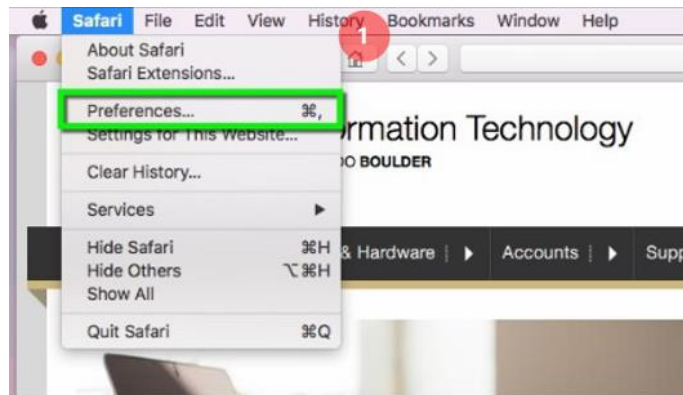


# Хэрхэн өөрийн веб хөтчийн дата(cache ,cookies) хэрхэн цэвэрлэх вэ?



## Safari

- 1) Зүүн дээд талд байгаа **Safari** цэсээс **Preferences** цэсийг дарж дараагийн хуудас руу шилжинэ
- 2) **Advanced** цэсийг дарж дараагийн хуудас руу шилжинэ.
- 3) **Show Develop menu in menu bar** хэсгийг идэвхжүүлнэ
- 4) **Preferences** хэсгийг хаана

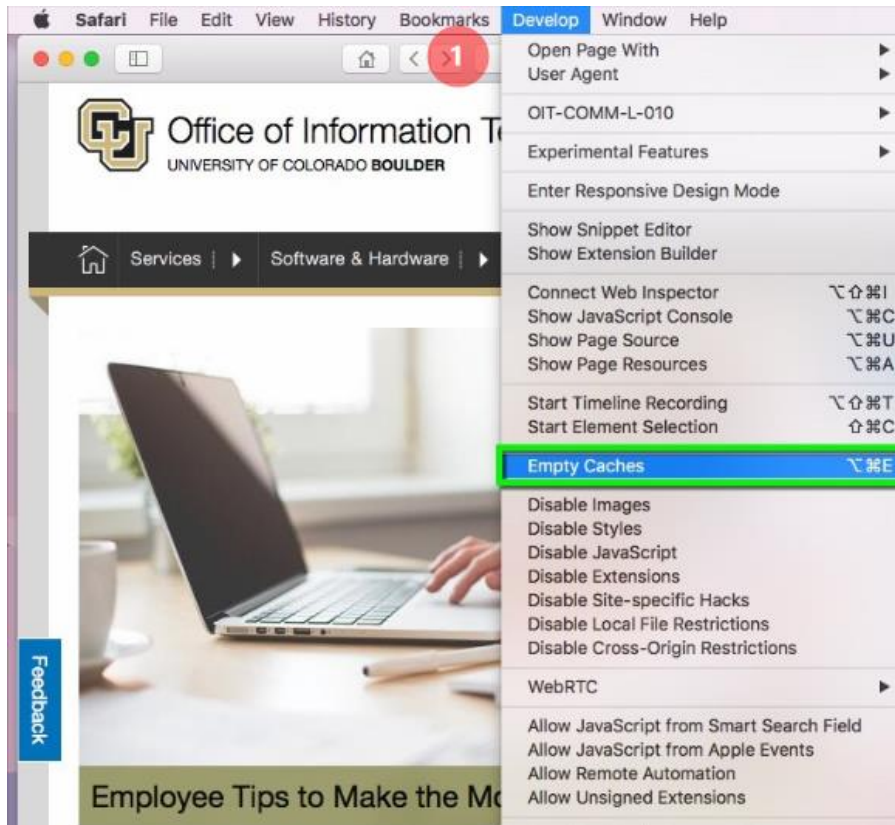


# Хэрхэн өөрийн веб хөтчийн дата(cache ,cookies) хэрхэн цэвэрлэх вэ?



Safari

Зүүн дээд талд байгаа **Develop** цэсээс **Empty Caches** цэсийг дарж датагаа цэвэрлэх юм.



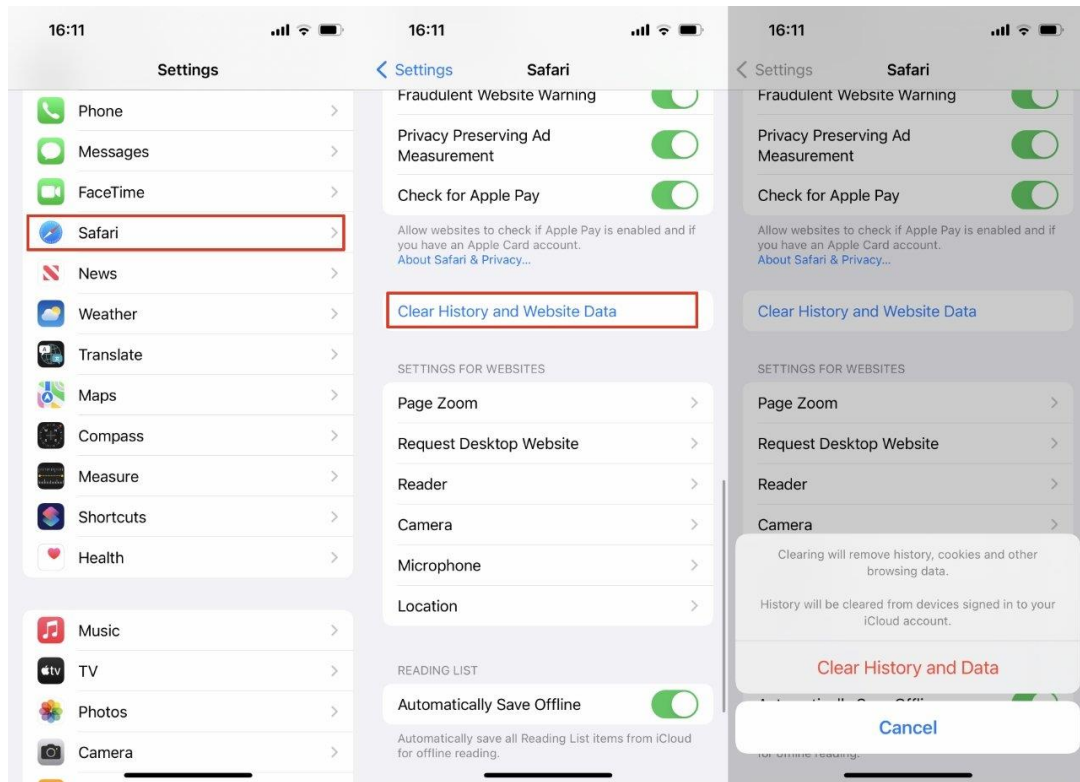
# Хэрхэн өөрийн веб хөтчийн дата(cache ,cookies) хэрхэн цэвэрлэх вэ?



## Safari - iphone гар утас

Эхний арга:

- 1) **Settings** рүү ороод **Safari** хэсгийг дарж орно
- 2) Доош гүйлгэж **Clear History and Website Data** хэсгийг дарна
- 3) **Clear History and Data** хэсэгт дарсанаар таны дата цэвэрлэгдэх юм.



# Хэрхэн өөрийн веб хөтчийн дата(cache ,cookies) хэрхэн цэвэрлэх вэ?



Та бусад веб хөтөч ашигладаг бол [энд дарж](#) зааврын дагуу өөрийн хөтчийн датаг цэвэрлээрэй.

Сайтын үйл ажиллагаатай холбоотой асууж , тодруулах зүйл байвал та бидэнтэй холбоо барина уу

Утас: **95525133 , 95802438**

И-мэйл: **support@bdsec.mn**